




# Hướng dẫn lắp ráp bánh xe kệ FABINA



Lắp khớp nối bánh xe vào chân kệ ( 3 chấu gài)




Lắp bánh xe vào ren có sẵn

Quét QR để xem video hướng dẫn chi tiết



# Hướng dẫn lắp ráp bánh xe kệ FABINA



Lắp khớp nối bánh xe vào chân kệ ( 3 chấu gài)



Lắp bánh xe vào ren có sẵn

Quét QR để xem video hướng dẫn chi tiết



# HƯỚNG DẪN LẮP RÁP KỆ



Chuẩn bị các thành phần và phụ kiện lắp ráp kệ



1. Gắn đệm nhựa vào 4 chân để chống trầy gạch



2. Gắn thanh ngang, thanh dài vào khớp 4 chân kệ



3. Đặt tấm thép vào vị trí cố định 1 tầng



4. Gắn bass nối vào 4 chân



5. Gắn chân chông cao lên bass nối



6. Lắp các thanh ngang, dài theo kích thước tầng mong muốn



Sản phẩm hoàn thiện

Quét mã QR Code để xem video hướng dẫn chi tiết






# HƯỚNG DẪN LẮP RÁP KỆ



Chân kệ | Thanh Dài | Thanh Ngắn | Bass nối | Đệm nhựa



Đặt các thanh ngắn, dài vào đúng khớp gài và sử dụng búa cao su tác động lực để lắp ráp



Kệ hoàn chỉnh

Quá trình lắp đặt cần hỗ trợ và tư vấn quý khách liên hệ theo số : 0938979908 - 0976362536